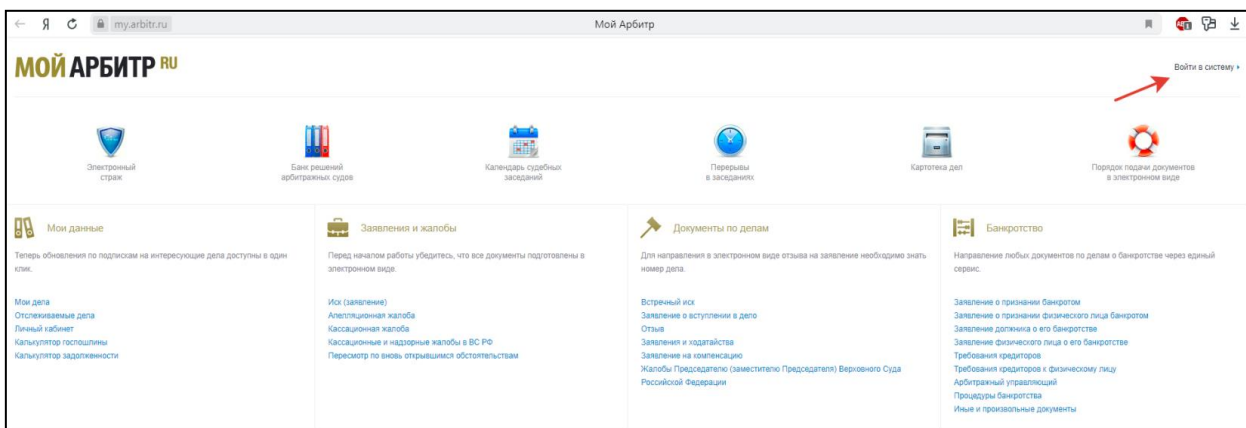


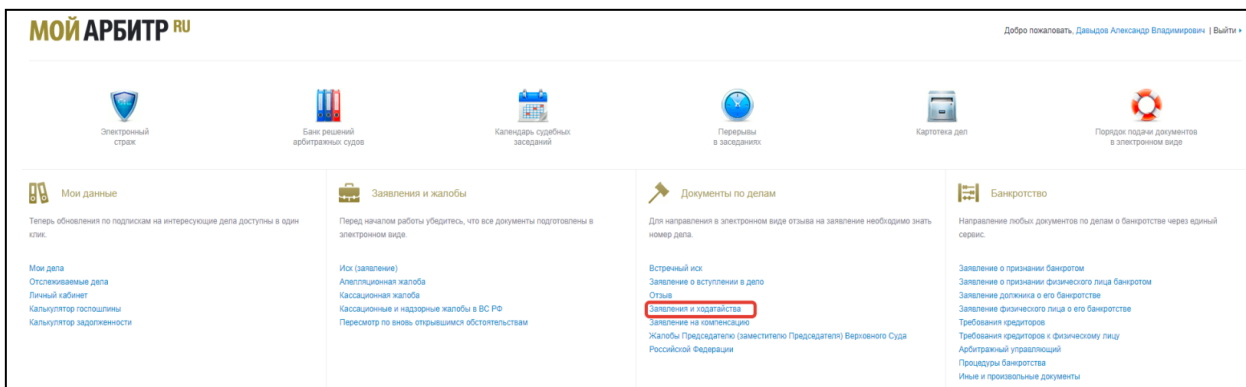
# Пошаговая инструкция по подаче ходатайства в Арбитражный суд Приморского края

## Для подачи ходатайства выполните действия:

Зайдите на сайт <https://my.arbitr.ru>. Для авторизации нажмите кнопку «Войти в систему».



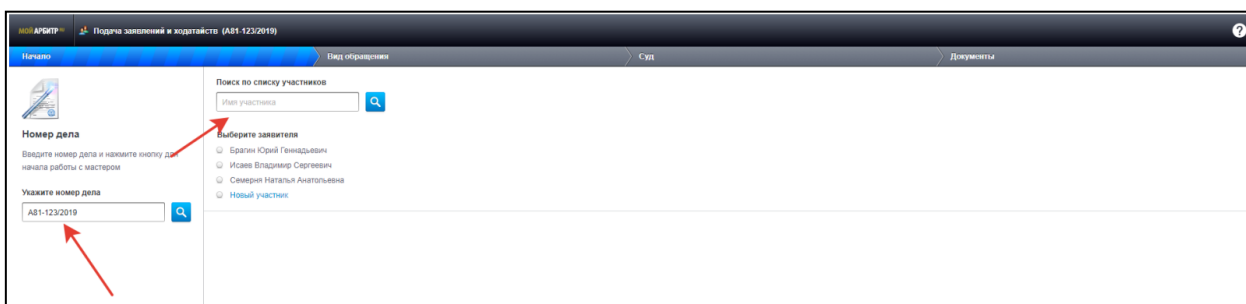
1. В случае успешной авторизации отобразится ФИО пользователя в верхнем правом углу страницы. В разделе «Документы по делам» выберите пункт «Заявления и ходатайства».



2. Введите в указанное поле номер судебного дела.



3. В разделе «Поиск по списку участников» выберите нужного участника из списка или добавьте нового.



4. В разделе «Вид обращения» введите в поле «Поиск по видам обращений» соответствующий запрос.

Мой АРБИТР Поддача заявлений и ходатайств (A81-123/2019)

Начало Вид обращения Суд Документы

Поиск по видам обращения

Ходатайство об ознакомлении с материалами дела

Укажите вид обращения

- Возвращение, оставление без рассмотрения заявления (жалобы)
- Возражения относительно исполнения судебного приказа
- Государственная пошлина, судебные расходы
- Доказательства, экспертизы, материалы дела
  - Заявление о возврате подлинных документов из дела
  - Заявление о возвращении дополнительных документов
  - Заявление о выдаче копии документов
  - Заявление о фальсификации доказательств
  - Заявление об истребовании доказательств
  - Ходатайство о назначении экспертизы
  - Ходатайство о прерывании проведения экспертизы
  - Ходатайство о приобщении к делу дополнительных документов
  - Ходатайство о приобщении мирового соглашения
  - Ходатайство об ознакомлении с материалами дела
- Дополнительный документ
- Жалоба Председателю (заместителю Председателя) ВС РФ
- Замена участников дела, правопреемство, свидетели, отводы, присоединение к требованию
- Изменение исковых требований
- Иные заявления (ходатайства)
- Исполнение решения, исполнительное производство
- Обеспечительные меры
- Отложение, прекращение, приостановление, оставление без движения, возобновление производства по делу
- Процессуальные сроки, упрощенное судопроизводство, арбитражные заседатели, объединение/разделение дел, ускорение рассмотрения дела

5. В разделе «Суд» выберите Арбитражный суд Приморского края

Мой АРБИТР Поддача заявлений и ходатайств (A51-21716/2019)

Начало Вид обращения Суд Документы

Заявление будет отправлено в Арбитражный суд Приморского края

Выберите суд

- АС Приморского края

Суд

Арбитражные суды в Российской Федерации осуществляют правосудие путем разрешения экономических споров и рассмотрения иных дел, отнесенных к их компетенции.

6. В разделе «Документы» выберите пункт «Предоставить доступ к материалам дела в ограниченном режиме».

Мой АРБИТР Поддача заявлений и ходатайств (A81-123/2019)

Начало Вид обращения Суд Документы

Заявление (ходатайство)

Исходящий номер Дата

Подписанты

ФИО Должность

Добавить подписанта

Предоставить доступ к материалам дела в режиме ограниченного доступа

Для ознакомления в электронном виде доступны не все материалы дела. Доступ предоставляется только к тем документам, которые представлены в электронном виде.

Обращаем внимание, что каждое приложение к документу необходимо прикрепить в виде отдельного файла.

- Приложения в форме электронных образов допускаются в формате PDF
- Приложения в форме электронных документов допускаются в форматах:
  - PDF, RTF, DOC, DOCX, XLS, XLSX, CDT — для документов с текстовым содержанием;
  - PDF, JPEG, JPG, PNG, TIFF — для документов с графическим содержанием.
- Электронный документ должен быть подписан усиленной квалифицированной электронной подписью.
- Наименование файла должно позволять идентифицировать документ и количество страниц в нём.

Обращение в суд

В форме электронного образа:

- Все документы должны быть отсканированы в формате PDF, обеспечивающем сохранение всех авторитетных признаков подлинности (качество — от 200 до 300 точек на дюйм), а именно: графической подписи, печати и углового штампа бланка (при наличии).
- Сканирование в режиме полной цветопередачи осуществляется при наличии в документе цветных графических изображений либо цветного текста, если это имеет значение для рассмотрения дела.

В форме электронного документа:

- Электронный документ изначально создается в электронной форме без предварительного документирования на бумажном носителе.
- Файл обращения в суд должен быть выполнен в формате PDF с возможностью копирования текста.
- Электронный документ должен быть подписан усиленной квалифицированной электронной подписью.
- Электронная подпись должна содержаться в отдельном файле.
- Электронный документ должен быть подписан электронной подписью лица, которое указано в тексте электронного документа в качестве подписанта.

Добавить файл